



# COLORE MON HÔPITAL

L'Association « Colore mon hôpital » met à disposition pour les enfants opérés des tablettes disposant d'une application en réalité augmentée. Pour rendre l'enfant acteur en partenariat avec les soignants, la tablette va l'accompagner jusqu'à son anesthésie au bloc opératoire. Le concept est unique en France.

L'immersion de l'enfant est accompagnée de personnages dessinés par l'illustrateur Luc Turlan. Les personnages réaliseront les mêmes actions que l'enfant (mettre son pyjama, prendre sa température, patienter dans son lit, se réveiller tranquillement). Les objectifs sont de détourner l'attention de l'enfant vers ces personnages et de diminuer la prémédication de votre enfant avant l'intervention.



## ATTENTION

Ces dispositifs sont fragiles et coûteux.

En cas de vol ou de détérioration **volontaire** de la tablette, l'Association engagera une démarche à votre encontre afin d'être indemnisée de la perte occasionnée.







En cas de détérioration **involontaire**, je vous remercie de bien vouloir le signaler à l'équipe afin que la tablette puisse être réparée et bénéficie au plus grand nombre d'enfants opérés.






# Informations Tablette Colore Mon Hôpital


## L'aventure vers le bloc opératoire

**En cas de problème, contacter : [coloremonhopital@gmail.com](mailto:coloremonhopital@gmail.com)**

|   |  |  |
|---|--|--|
|    | <p><b>Quand</b> : A l'arrivée avec le prêt de la tablette<br/> <b>Où</b> : Dans la chambre de l'enfant<br/> <b>Par qui</b> : IDE et AS d'accueil</p>                         | <p><b>Chapitre 1 :</b><br/>         Nom de l'enfant<br/>         Présentation de l'aventure<br/>         Aller aux toilettes<br/>         Blouse<br/>         Photo<br/>         Température</p>   |
|    | <p><b>Quand</b> : Fin de chapitre 1<br/> <b>Où</b> : Dans la chambre de l'enfant<br/> <b>Par qui</b> : IDE et AS d'accueil</p>   | <p><b>Cadeau :</b><br/>         Présentation des mini-jeux<br/>         Note de la localisation de l'intervention</p>  |
|   | <p><b>Quand</b> : Arrivée des brancardiers<br/> <b>Où</b> : dans la chambre de l'enfant<br/> <b>Par qui</b> : le brancardier, fourni par IDE et AS</p>                       | <p><b>Chapitre 2</b><br/>         Présentation des brancardiers pour partir vers le bloc<br/>         Photo avec eux</p>   |
|  | <p><b>Quand</b> : Arrivée en salle d'attente du bloc<br/> <b>Où</b> : salle d'attente du bloc<br/> <b>Par Qui</b> : fourni par IDE et AS du bloc à l'accueil de l'enfant</p> | <p><b>Chapitre 3</b><br/>         Attente par la possibilité des jeux, histoires, galerie, repos</p>   |
|  | <p><b>Quand</b> : pendant la salle d'attente du bloc<br/> <b>Où</b> : salle d'attente du bloc<br/> <b>Par qui</b> : par IDE et AS du bloc à l'accueil ou affiché</p>         | <p><b>Chapitre 4</b><br/>         Présentation du cardioscope, de l'oxymètre et du tensiomètre</p>   |
|  | <p><b>Quand</b> : Au départ vers le bloc<br/> <b>Où</b> : salle d'attente du bloc<br/> <b>Par qui</b> : par IDE et AS du bloc à l'accueil</p>                                | <p><b>Chapitre 5</b><br/>         Vérification de la chaleur de l'enfant (couverture ?)<br/>         Arrivée dans le bloc opératoire avec mise en place du matériel (oxymètre, tensiomètre, et le masque)<br/>         Respiration dans le masque et gonfler le ballon<br/>         Musique pour gonfler le ballon</p> |

|   |  |   |
|---|--|---|
|  | <p><b>Quand</b> : Après le réveil de l'enfant<br/> <b>Où</b> : En salle de réveil<br/> <b>Par Qui</b> : IDE et AS de la salle de réveil</p>                      | <p><b>Chapitre 6</b><br/> Vérification du réveil<br/> Vérification de la douleur<br/> Peluche offerte<br/> Possibilité de jeux, musique</p> |
|  | <p><b>Quand</b> : Fin de salle de réveil, départ avec brancardier<br/> <b>Où</b> : salle de réveil<br/> <b>Par qui</b> : Arrivée des brancardiers, IDE et AS</p> | <p><b>Chapitre 7</b><br/> Départ avec les brancardiers</p>  |
|  | <p><b>Quand</b> : retour en chambre<br/> <b>Où</b> : dans la chambre de l'enfant<br/> <b>Par qui</b> : IDE et AS à l'accueil du retour de l'enfant</p>           | <p><b>Chapitre 8</b><br/> Fin de l'aventure<br/> Information pour boire et manger<br/> L'enfant s'est-il amusé ?<br/> Photo</p>             |

> Autres marqueurs

|   |  |  |
|---|--|--|
|  | <p><b>Où</b> : dans la chambre de l'enfant</p> | <p>Pas d'action<br/> Les personnages bougent</p> |
|---|--|--|